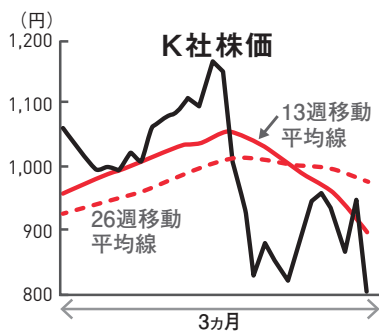
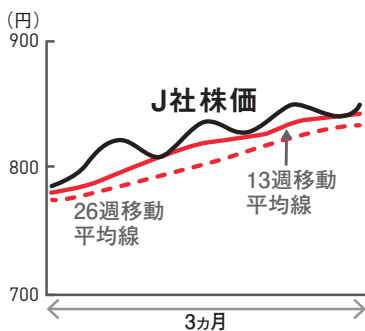


Q


予想配当利回りが高い J社とK社、 買うならどっち？



	J社	K社
(a) 株 価	850円	800円
(b) 1株当たり配当金 (今期会社予想)	40円	52円
予想配当利回り $(b) \div (a) \times 100$	4.7%	6.5%
株式時価総額	2兆8730億円	520億円



C社とD社、収益基盤が しっかりしているのはどっち？



(売上高を100とした比率で表示)

！ ヒント 「収益基盤がしっかりしている」とは？

収益基盤がしっかりしている会社は、一定の利益を継続的にあげていける事業基盤を有しています。そのためには、他社にまねできない差別化されたビジネスを有することが必要です。両社の利益率にヒントがあります。

業績悪化で株価が急落しているA社とB社。将来の業績回復を見込んで買い出動したい。そこで、バランスシートをチェックしました。自己資本比率はどちらも30%ですが、資産と負債の内訳が違います。

絶対に買ってはいけないのは、どっち？

A社 バランスシート

	流動負債 20
流動資産 80	固定負債 50
固定資産 20	自己資本 30

B社 バランスシート

流動資産 20	流動負債 50
固定資産 80	固定負債 20
	自己資本 30

！ ヒント バランスシートの内訳

- ・流動資産：原則1年以内にキャッシュ化できる資産。
- ・固定資産：すぐにはキャッシュ化できない土地、建物、機械など。
- ・流動負債：1年以内に返済期限がくる負債。
- ・固定負債：返済期限が1年以上先の負債。
- ・自己資本：返済の必要なし。